

VSI-1036

保証書付

MOBILE STRAIGHTENER

取扱説明書

ご使用前に必ずお読みください。

家庭用



国内・海外両用

このたびはヴィダルサスーン・モバイルストレートアイロンをお買い上げいただき、まことにありがとうございます。正しくご使用いただくために、ご使用前に必ず、この取扱説明書をお読みください。なお、この取扱説明書には保証書が付いています。お読みになった後は、大切に保管してください。

小泉成器株式会社

安全上のご注意

*ご使用の前に、この「安全上のご注意」をよくお読みの上、正しくお使いください。

*ここに示した注意事項は、製品を安全に正しくお使いいただき、お使いになる方や他の人々への危害や損害を未然に防止するためのものです。また注意事項は、危害や損害の大きさと切迫の程度を明示するために、誤った取り扱いをすると生じることが想定される内容を「警告」「注意」の2つに区分しています。いずれも安全に関する重要な内容ですので、必ず守ってください。



警告

誤った取り扱いをしたときに、死亡または重傷を負う可能性があるもの



注意

誤った取り扱いをしたときに、使用者が傷害を負ったり、物的損害の可能性のあるもの

絵表示例と絵表示の意味

図①



○ 記号は、禁止の行為であることを告げるものです。図の中や近傍に具体的な禁止内容（左図①の場合は分解禁止、左図②の場合は浴室、シャワー、水の入った容器の近くなどでの使用・保管禁止）が描かれています。

図②



● 記号は、行為を強制したり指示したりする内容を告げるものです。図の中に具体的な指示内容（左図の場合は電源プラグをコンセントから抜いてください）が描かれています。

※お読みになった後は、お使いになる方がいつでも見られる場所に必ず保管してください。

 **警告**



改造はしない。修理技術者以外の方は、分解したり修理をしない。

火災・感電・けがの原因となります。修理はお買い上げの販売店または小泉成器株式会社「お客様相談窓口」にご相談ください。



USBケーブルは必ずゆとりを持たせて使用する。

USBケーブルが引っ張られたり、屈曲が繰り返されるとショートします。

USB-ACアダプター・USBケーブルは清潔にする。刃や刃の取付面・コネクタにほこりが付着している場合は拭き取る。

ショート・火災の原因となります。

USB-ACアダプター・USBケーブルが破損した場合は、直ちに使用を中止する。

感電・ショート・発火の原因となります。修理はお買い上げの販売店または小泉成器株式会社「お客様相談窓口」にご相談ください。

必ずAC100-240Vで使用する。(国内・海外両用)

火災・感電の原因となります。



接続端子をショートさせない。接続端子に金属片や鉛筆の芯などの導電性異物を入れたり接触させない。

火災・故障の原因となります。

コンセントや接続端子の差し込みがゆるいときは使用しない。

感電・ショート・発火の原因となります。

安全に責任を負う人の監視または指示がない限り、補助を必要とする人や子供だけで使わせない。

やけど・感電・けがをする恐れがあります。

⚠ 警告

当商品で遊ぶことがないように、お子様から目を離さない。
やけど・感電・けがををする恐れがあります。

乳幼児の手の届く場所で使用したり、放置しない。
やけど・感電・けがををする恐れがあります。

梱包材を子供の手の届く場所に置かない。
口や鼻をふさいだり、口に入れるなどして窒息する恐れがあります。

引火性の物（ガソリン、ベンジン、シンナー）の近くで使用しない。
爆発や火災の原因となります。

USBケーブルを傷付けたり、破損したり、加工したり、無理に曲げたり、引っ張ったり、ねじったりしない。また、重い物を載せたり、はさみ込んだり、高温部に近づけたりしない。
USBケーブルが破損し、火災・感電の原因となります。

本体にUSBケーブルを巻き付けない。また、USBケーブルを束ねたまま使用しない。

USBケーブルがねじれて断線・ショート・火災・感電の原因となります。



次のようなときは使用しない。

- ・コンセントに差し込んだUSB-ACアダプターがグラグラ動く。
- ・USB-ACアダプターや本体が異常に熱い、または煙が出ている。
- ・USBケーブルに深い傷がある。
- ・USB-ACアダプター・USBケーブルがこげている。
- ・異常な音やこげくさい臭いがする。

雷が鳴り出したら、USB-ACアダプター・USBケーブルに触れない。

落雷による感電の原因となります。



⚠ 警告

業務用として使用しない。また、不特定多数の人が使用する場所に置かない。

連続過負荷による故障の恐れがあります。

かつらやつけ毛（エクステンション）には使用しない。

熱による変質・変形の恐れがあります。

専用のUSB-ACアダプター・USBケーブルで、他の商品を使用したり、充電したりしない。

異常発熱による発火・ショートの原因となります。

出力電圧がDC5V以外の機器で使用しない。

火災・感電の原因となります。

USBケーブルがよじれたままでは使用しない。

ショートして火花が出ることがあります。



浴槽、シャワー、洗面器または水の入った他の容器などの水のかかる場所や湿気の高い場所で使用しない。

絶縁劣化などにより、感電・火災・ショートの原因があります。

水につけない。また、ぬれた手でUSBケーブルを抜き差ししたり、ぬれた手で使用しない。

ショート・感電の原因となります。

特にひたいや襟足などの近くで使用の際は、高温部が皮膚に触れないようにする。

やけどの原因となります。

使用時以外は必ず電源を切り、USB-ACアダプターをコンセントから抜いて、USBケーブルを接続端子から取りはずす。

けがややけど・絶縁劣化による感電や漏電火災の原因となります。

⚠ 注意

USBケーブルを抜くときは、必ず先端のコネクタを持って引き抜く。

感電・ショートして発火することがあります。

プレートが高温のときは、スタンドを下にして安定した場所に置く。

布団や紙・ポリ袋など燃えやすい物の上に置かないよう、特に注意する。

火災の原因となります。

整髪以外の使用、乳幼児・ペットへの使用は避ける。

やけどや火災・故障の原因となります。

通電したまま放置しない。

火災の原因となります。

落としたり、ぶついたりしない。

感電・発火の原因となります。

USB-ACアダプター・USBケーブルを取り付けたまま持ち運んだり、保管したりしない。

故障やUSBケーブルの断線の原因となります。

電子機器などのUSB接続端子で使用しない。

電子機器などに障害を与え、データ消失や故障の原因となる恐れがあります。

電源機器と接続した状態で、強い振動や衝撃を与えない。

接続した電源機器に障害を与え、故障の原因となります。

⚠ 注意



使用中、使用直後は高温部に触れない。
やけどの原因となります。


使用中、本体にヘアスプレーをかけたり、整髪料などが付いた手で触らない。
火災・感電・やけど、劣化の原因となります。



浴室や湿気の多い場所に保管しない。
絶縁劣化により感電することがあります。

電子機器などに接続した場合のデータの消失や故障など、本機を使用することによって生じた損害に関して、いかなる場合においても当社は一切責任を負いません。データの復元・損失補償などはいたしませんのでご了承ください。

知っておいていただきたいこと

- 家庭用パーマ液やストレートパーマ液と同様の成分が含まれている物（「チオグリコール酸」・「システイン」の成分表示があります）との併用はしないでください。
髪を傷める場合があります。
- パーマやストレートパーマをかけた場合、3～4日は使用しないでください。
髪を傷める原因となります。
- ヘアカラーで毛染めした場合は、2～3日は使用しないでください。
髪を傷める原因となります。
- ヘアマニキュアで毛染めした場合は、2～3日は使用しないでください。
色素でプレートや本体が汚れる場合があります。
- 同じ箇所に5秒以上使用し続けしないでください。
髪が傷んだりこげる場合があります。
- このモバイルストレートアイロンはクセ毛を一時的に伸ばすものです。
縮毛に対する効果や、パーマのように継続的な効果はありません。
- クセ伸ばしの効果は個人差があります。
- 洗髪後にご使用の際は、湿り気が残る程度まで乾かしてください。
乾かさず、ぬれた髪に使用すると、高温の水滴が飛び散ってやけどするおそれがあります。

エラー表示について

- 異常を検知すると、ランプがエラー表示になります。
以下の内容をご確認ください。

電源を「ON」にすると、ランプが赤と緑に交互に点滅する。

定格出力DC5V 2A未満のUSB-ACアダプターが接続されているときのエラー表示です。
定格出力DC5V 2AのUSB-ACアダプターを使用してください。

知っておいていただきたいこと

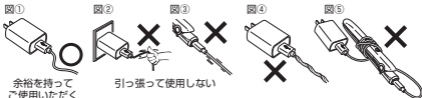
⚠ USBケーブルの取り扱いについて

下記について、必ずお守りください。

USBケーブルが断線し、ショート・発火・けがの原因となります。

- 常にUSBケーブルはゆとりをもった状態で使用する。(図①)
- 屈曲を起こさない・引っ張られた状態で使用しない。(図②③)
- USBケーブルによじれをおこさない。(図④)
- 本体にUSBケーブルを巻き付け、収納しない。(図⑤)

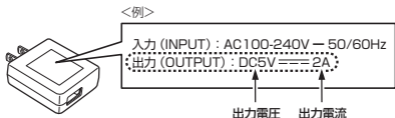
※USBケーブルが異常に熱を持っているときは使用しない。



- 市販のUSB-ACアダプターは必ず定格出力DC5V 2Aのものを使用してください。

USB-ACアダプターの出力電流が2Aに満たないものを使用した場合、正常に動作しないことがありますので、ご使用前にUSB-ACアダプターの出力電流値をご確認ください。

※USB-ACアダプターの定格出力 (V (電圧)、A (電流)) は、裏面や側面などに記載されています。



仕様


■本体

電 源	USB給電式
定 格 入 力	DC5V 2A
消 費 電 力	10W
サ イ ズ	約162 (W) × 18 (D) × 25 (H) mm (開いたとき: 52 (H)mm)
質 量	約57g
プレート最高温度	約190℃
付 属 品	USB-ACアダプター、USBケーブル、キャップ、ポーチ

■USB-ACアダプター (型番: VSI-9002)(ZD010M050200JP)

入 力	AC100-240V 50/60Hz
出 力	DC5V 2A

※本機の仕様および外観については、改良のため予告なく変更することがあります。

★長年ご使用のモバイルストレートアイロンの点検を！	
愛情点検	
	
ご使用の際このようなことはありませんか？	<ul style="list-style-type: none">●モバイルストレートアイロンがあたたまらないときがある。●USBケーブルを折り曲げると通電したり、しなかったりする。●こげくさい臭いがする。●その他の異常、故障がある。
	ご使用中止
	このような症状のときは、故障や事故防止のため、電源を切り、USBケーブルを取りはずして必ず販売店にご相談ください。

Continental Conair Limited A Subsidiary of Conair LLC USA
Conair LLC USA
1 Cummings Point Road, Stamford, Connecticut 06902 USA
www.toolsofsassoon.com

Certain trademarks used under license from Henkel (China) Investment Co., Ltd.

お客様の個人情報のお取り扱いについて

お受けしましたお客様の個人情報は当社個人情報保護方針に基づき適切に管理いたします。また、お客様の同意がない限り、業務委託をする場合および法令に基づき必要と判断される場合を除き、第三者への開示は行ないません。

〈利用目的〉

お受けしました個人情報は、商品・サービスに関わるご相談・お問い合わせおよび修理対応のみを目的として使用させていただきます。

なお、この目的のために小泉成器株式会社および関係会社で上記個人情報を利用することがあります。

〈業務委託の場合〉

上記目的の範囲内で対応業務を委託する場合、委託先に対しては当社と同等の個人情報保護を実施させるとともに適切な管理・監督をいたします。

お客様相談窓口

製品のお問い合わせ、修理に関するご相談、部品の購入に関するご相談は



ナビダイヤル (全国共通番号) **0570 (07) 5555**

※ナビダイヤルがご利用いただけない場合 TEL. 03 (3570) 6730

受付時間：平日 9：00～17：00 (土・日・祝日・夏期休暇・年末年始を除く)

小泉成器株式会社 〒541-0051 大阪市中央区備後町3丁目3番7号

2024年7月現在(所在地、電話番号などについては変更がある場合がありますので、その節はご容赦願います。)

【アフターサービスについて】

1 保証書

- この取扱説明書には保証書が付いています。
保証書はお買い上げの販売店で「販売店名・お買い上げ日」などの記入をご確認の上、内容をよくお読みの後、大切に保管してください。保証期間はお買い上げ日より1年間です。

2 修理を依頼される時

- 保証期間中は
商品に保証書を添えてお買い上げの販売店にご持参ください。保証の記載内容により無料修理いたします。
- 保証期間が過ぎているときは
お買い上げの販売店にご相談ください。修理により使用できる場合は、お客様のご要望により有料で修理いたします。

3 補修用性能部品の保有期間

- モバイルストレートアイロンの補修用性能部品の保有期間は製造打切後5年です。補修用性能部品とは商品の機能を維持するために必要な部品です。

4 アフターサービスについてご不明の場合

- アフターサービスについてご不明の場合には、お買い上げの販売店か、小泉成器株式会社「お客様相談窓口」にお問い合わせください。

【保証・無料修理規定】

1. 取扱説明書、本体貼付ラベル等の注意書に従った正常な使用状態で保証期間内に故障した場合、「無料修理」いたします。
2. 保証期間内に故障して無料修理をお受けになる場合には、商品と本書をご持参ご提示のうえ、お買い上げの販売店にご依頼ください。
3. ご転居、ご贈答品等で本保証書に記入してあるお買い上げの販売店に修理をご依頼できない場合には、取扱説明書の「お客様相談窓口」へご相談ください。
4. 保証期間内でも次の場合には有料修理になります。
 - (イ) 使用上の誤りおよび不当な修理や改造による故障および損傷。
 - (ロ) お買い上げ後の落下等による故障および損傷。
 - (ハ) 火災、地震、落雷、水害、その他の天災地変、異常電圧による故障および損傷。
 - (ニ) 一般家庭用以外（例えば業務用の長時間使用、車輛、船舶への搭載）に使用された場合の故障および損傷。
 - (ホ) 本書のご提示がない場合。
 - (ヘ) 本書にお買い上げ年月日、お客様名、販売店名の記入のない場合、あるいは字句を書き換えた場合。
 - (ト) 譲渡、転売、リサイクル店（中古品）、中古販売店、オークション等により入手された場合。
5. 保証期間内でも商品を修理窓口へ送付された場合の送料はお客様の負担となります。
6. 本書は日本国内においてのみ有効です。日本国外からの修理依頼や補修用部品・消耗部品の発送依頼には対応しておりません。
Effective only in Japan. We do not offer repair service or dispatch maintenance parts or consumables internationally.
7. 本書は再発行いたしませんので、紛失しないよう大切に保管してください。

修理メモ

※この保証書は、本書に明示した期間、条件のもとにおいて無料修理をお約束するものです。従ってこの保証書によって保証書を発行している者（保証責任者）、およびそれ以外の事業者に対するお客様の法律上の権利を制限するものではありません。保証期間経過後の修理等についてご不明の場合は、お買い上げの販売店、または取扱説明書の小泉成器株式会社「お客様相談窓口」にお問い合わせください。

※保証期間経過後の修理について詳しくは取扱説明書の「アフターサービスについて」をご覧ください。

モバイルストレートアイロン

保証書 持込修理

本書は、本書記載内容（裏面記載）で無料修理を行うことをお約束するものです。

お買い上げの日から下記期間中故障が発生した場合は、本書をご提示の上、お買い上げの販売店に修理をご依頼ください。

型番	VSI-1036		
お買い上げ年月日	年	月	日
無料修理 保証期間	見本		期間（お買い上げ日より）
	本体		1年
お客様	お名前	様	
	ご住所	〒	
	TEL		
販売店	店名・住所・電話		

★販売店の皆様へのご願い

必ず全項目をご記入、ご捺印の上、お客様にお渡しください。

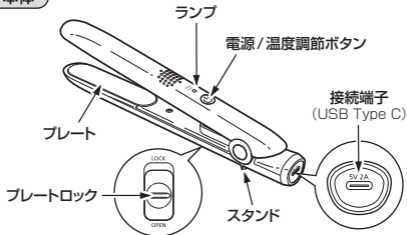
小泉成器株式会社

本社 〒541-0051 大阪市中央区備後町3丁目3番7号

TEL.06(6268)1423

各部のなまえ

本体



付属品

- USB-ACアダプター
(型番: VSI-9002)
(ZD010M050200JP)
USB-ACアダプター



USB接続端子
(USB Type A)

- USBケーブル
USBコネクタ
(USB Type C)

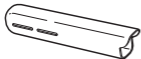


USBコネクタ
(USB Type A)

- ポーチ



- キャップ

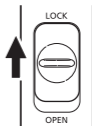


各部のなまえ

プレートロックについて

本体を握ってプレートを閉じてからスライドさせてロックします。

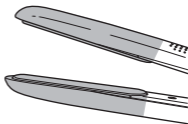
- ご使用になる際は、逆側にスライドさせてロックを解除してください。



高温！ やけどに注意

使用中  部分は大変熱くなります。

顔や手が直接触れないように
ご注意ください。



警告

プレートの金属部分は高温になっていますので、直接肌に触れないでください。やけどの原因となります。見えにくい部分、首筋や頬、前髪にアイロンをかけるときなどは十分に注意してご使用ください。

注意

ぶつかけたり、落としたりすると、プレートが傷付いたり割れたりする恐れがあります。

正しい使いかた

- 専用のUSB-ACアダプター、もしくは出力DC5V 2Aの電源機器をご使用ください。

※出力が2A未満だと性能を発揮できません。

※電子機器などに接続した場合のデータの消失や故障など、本機を使用することによって生じた損害に関して、いかなる場合においても当社は一切責任を負いません。データの復元・損失補償などはいたしませんのでご了承ください。

警告

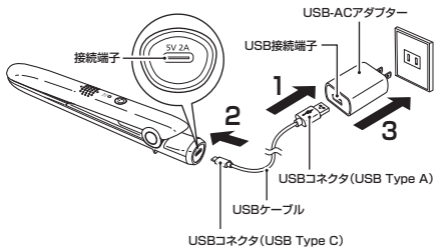
- ・専用のUSB-ACアダプター・USBケーブルで、他の商品を使用したり、充電したりしないでください。
異常発熱による発火・ショートの原因となります。
- ・出力電圧がDC5V以外の機器につながないでください。
火災・感電の原因となります。

注意

電子機器などのUSB接続端子で使用しないでください。
電子機器などに障害を与え、データ消失や故障の原因となる恐れがあります。

正しい使いかた

- 1 USBケーブルのUSBコネクタ (USB Type A) を USB-ACアダプターのUSB接続端子に差し込みます。
- 2 USBケーブルのUSBコネクタ (USB Type C) を 本体の接続端子に差し込みます。
- 3 USB-ACアダプターをコンセントに差し込みます。



正しい使いかた

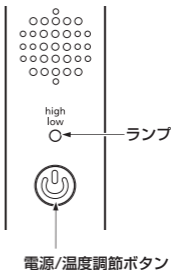
3 電源を入れます。

電源/温度調節ボタンを**2秒以上長押し**します。

- 初めて電源を入れたときは [high (約 190℃)] に設定されています。

(ランプが赤色に点灯します。)

※プレートを閉じた状態の方が早く温まります。



4 温度を設定します。

電源/温度調節ボタンを短押しするごとに、以下のように切り替わります。

high		low	
プレート温度	ランプ	プレート温度	ランプ
約 190℃	赤色	約 160℃	緑色

←→

- 電源を入れてから約 1 ~ 2分でご使用になれます。
- ※温度は目安です。使用環境などにより、多少差があります。



注意

初めてお使いになるとき、ご使用に慣れるまでは必ず [low (約 160℃)] でご使用ください。

正しい使いかた

5 プレートロックを解除します。

※ご使用中に本体持ち手部が若干熱を帯びることがありますが、プレート部の熱伝導によるもので、ご使用に差し支えありません。

自動電源OFF機能搭載

電源を切り忘れたとき、自動的に(約30分後)電源がOFFになります。

※エラー表示のときも約30分後に電源がOFFになります。

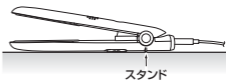
※再度電源を入れるときは、電源/温度調節ボタンを2秒以上長押ししてください。



プレートロック

プレートが高温のときは、スタンドを下にして安定した場所に置いてください。

※ポリ袋など、溶けやすい物の上に置かないでください。



スタンド

6 使用后

- ①電源/温度調節ボタンを2秒以上長押しして電源を切ります。(ランプが消灯します。)

やけどに注意! 電源OFF後、約30分はプレートは高温です。

- ②コンセントからUSB-ACアダプターを抜き、本体の接続端子からUSBケーブルのUSBコネクタ (USB Type C) を取りはずします。

キャップの取り付け・ポーチへの収納は

プレートや本体が十分に冷めてから行ってください。(P. 21 参照)

上手な使いかた

アイロンをかける順番

下半分 → 上半分 → 前髪

- 1** 3～5cm幅で毛束を取り、
プレートの中央にはさみます。



- 2** 毛先に向かってゆっくりと
プレートをすべさせます。



Point

- 同じ箇所に5秒以上使用し続けしないでください。
- 毛先は傷みやすいのでさっとすべさせます。
- 根元をしっかりかければボリュームダウン!!

最後の仕上げ

全体にアイロンをかけ終わったら

- 髪をブラシできちんと整えます。
- よりきれいに見せるために、つや出しタイプのスタイリング剤を付けます。



お手入れと保管のしかた

- 必ず電源を切り、USB-ACアダプターとUSBケーブルを取りはずしてから行ってください。

お手入れ

本体が汚れたり、整髪料が付着した場合は、薄めた中性洗剤を含ませた布で拭き取ってください。その後、洗剤が残らないように乾いた布でもう一度拭き取ってください。

※ベンジン、シンナー類は器具を傷めるので使用しないでください。

保管時のご注意

- ヘアピンなど他の物といっしょに保管しないでください。
本体内部に入り込んだ場合、故障の原因となります。
- 本体およびプレート面に整髪料や化粧品が付いたまま放置しないでください。
本体およびプレート面が劣化して、色落ちや故障の原因となります。

—— キャップ・ポーチについて ——

⚠ 注意

付属のキャップやポーチは耐熱性ではありません。プレートや本体が十分に冷めてからプレートをロックし、キャップを取り付けて、ポーチに収納してください。

●キャップ



●ポーチ








BEFORE USE

1. Before using, please check the voltage and type of plug at your location.
(ご使用前に、使用する国の電圧およびプラグの形状を確認してください。)
2. Before using, please confirm the shape of the plug socket, and choose plug adaptor.
(ご使用前に、電源コンセントの形状を確認して、接続プラグを選んでください。)
3. Before using, be sure to check the voltage and type of plug, because the voltage and the type of plug, may differ according to the area even in the same country.
(国によっては同一国内でも地域によって電圧・プラグ形状が異なる場合がありますので、ご使用前に、電圧・プラグ形状を充分確認してください。)

海外使用の手引き

- 当商品は「AC100-240V」の地域で使用できます。
- ご使用前に、使用する国の電源コンセントの形状を確認してください。
※世界の電圧とプラグの一覧は、23ページに掲載しています。
- 当商品をAタイプ適用外の国でご使用の際は、使用する国の電源コンセントにあった接続プラグをご用意ください。

Aタイプ	B3タイプ	BFタイプ	Cタイプ	Oタイプ
商品のプラグ形状 ※そのまま使用できます。 				

注) 国によっては同一国内でも地域によって電圧・プラグ形状が異なる場合がありますので、現地で充分お確かめのの上、ご使用ください。

世界の電圧とプラグ

※同じ国でも地域によって電圧やプラグの形が一定ではなく、表と異なる場合があります。
事前に現地のホテルや旅行代理店でご確認のうえ、ご使用ください。

地域・国名 Area・Countries		電圧 Voltage	プラグ Plug	
アジア	インド	India	115/230/240	B3, BF, C
	インドネシア	Indonesia	127/220/230	A, B3, BF, C
	シンガポール	Singapore	115/230	B3, BF
	タイ	Thailand	220	A, BF, C
	台湾	Taiwan	110/220	A, O
	韓国	Korea	110/220	A, BF, C, O
	中国	China. Rep.	110/220	A, B3, BF, C, O
	日本	Japan	100	A
	フィリピン	Philippines	120/230/240	A, B3, BF, C, O
	ベトナム	Vietnam	110/220	A, C
	ホンコン	Hong Kong	200/220	B3, BF, C
	マカオ	Macao	115/127/220	A, B3, C
マレーシア	Malaysia	240	B3, BF, C	
北米	アメリカ	U.S.A	120	A
	ハワイ	Hawaii	120	A
	カナダ	Canada	120/240	A, BF
中南米	アルゼンチン	Argentina	220	BF, C, O
	ブラジル	Brazil	127/220	A, C
	プエルトリコ	Puertorico	120/240	A
	メキシコ	Mexico	120/127/230	A
ヨーロッパ	イギリス	England	230/240	B3, BF, O
	イタリア	Italy	125/220	C
	オーストリア	Austria	230	B3, C
	オランダ	Netherlands	230	C
	ギリシャ	Greece	230	B3, C
	スイス	Switzerland	230	B3, BF, C
	スウェーデン	Sweden	230	C
	スペイン	Spain	127/220	A, C
	ロシア	Russia	127/220	A, C
	デンマーク	Denmark	230	C
	ドイツ	Germany	127/230	C
	ノルウェー	Norway	230	C
	ハンガリー	Hungary	220	C
	フィンランド	Finland	120/230	C
	フランス	France	127/230	C, O
	ベルギー	Belgium	127/230	C
	オセアニア	オーストラリア	Australia	240/250
グアム		Guam	120/240	A
サイパン		Saipan	110	A
トンガ王国		Tonga	240	O
ニュージーランド		New Zealand	230/240	O
フィジー		Fiji	120/240	A, C, O
中近東	アラブ首長国連邦	United of Arab Emiraes	220/240	B3, BF, C
	クウェート	Kuwait	240	B3, BF, C
	トルコ	Turkey	220	A, C
アフリカ	エジプト・アラブ共和国	Arab Rep. of Egypt	220	B3, BF, C
	南アフリカ共和国	South Africa. Rep.	220/230/250	B3, BF, C
	モロッコ	Morocco	115/127/220	C