

VSI-1035

保証書付

MOBILE STRAIGHTENER

取扱説明書

ご使用前に必ずお読みください。

家庭用



国内・海外両用

このたびはヴィダルサスーン・モバイルストレートアイロンをお買い上げいただき、まことにありがとうございます。正しくご使用いただくために、ご使用前に必ず、この取扱説明書をお読みください。なお、この取扱説明書には保証書が付いています。お読みになった後も、大切に保管してください。

小泉成器株式会社

安全上のご注意

*ご使用の前に、この「安全上のご注意」をよくお読みの上、正しくお使いください。

*ここに示した注意事項は、製品を安全に正しくお使いいただき、お使いになる方や他の人々への危害や損害を未然に防止するためのものです。また注意事項は、危害や損害の大きさと切迫の程度を明示するために、誤った取扱いをすると生じることが想定される内容を「警告」「注意」の2つに区分しています。いずれも安全に関する重要な内容ですので、必ず守ってください。



警告

誤った取扱いをしたときに、死亡または重傷を負う可能性があるもの



注意

誤った取扱いをしたときに、使用者が傷害を負ったり、物的損害の可能性のあるもの

絵表示例と絵表示の意味

図①



○ 記号は、禁止の行為であることを告げるものです。図の中や近傍に具体的な禁止内容（左図①の場合は分解禁止、左図②の場合は浴室、シャワー、水の入った容器の近くなどでの使用・保管禁止）が描かれています。

図②



● 記号は、行為を強制したり指示したりする内容を告げるものです。図の中に具体的な指示内容（左図の場合は電源プラグをコンセントから抜いてください）が描かれています。

※お読みになった後は、お使いになる方がいつでも見られるところに必ず保管してください。

⚠ 警告



改造はしない。修理技術者以外の方は、分解したり修理をしない。

火災・感電・けがの原因となります。修理はお買い上げの販売店または小泉成器株式会社「修理センター」にご相談ください。

USBケーブルは必ずゆとりを持たせて使用する。

USBケーブルが引っ張られたり、屈曲が繰り返されるとショートします。

USB-ACアダプター・USBケーブルは清潔にする。刃や刃の取付面・コネクタにほこりが付着している場合は拭き取る。

ショート・火災の原因となります。



USB-ACアダプター・USBケーブルが破損した場合は、ただちに使用を中止する。

感電・ショート・発火の原因となります。修理はお買い上げの販売店または小泉成器株式会社「修理センター」にご相談ください。

必ずAC100-240Vで使用する。(国内・海外両用)

火災・感電の原因となります。

当商品で遊ぶことがないように、お子様から目を離さない。

やけど・感電・けがをする恐れがあります。



接続端子をショートさせない。接続端子に金属片や鉛筆の芯などの導電性異物を入れたり接触させない。

火災・故障の原因となります。

コンセントや接続端子の差し込みがゆるいときは使用しない。

感電・ショート・発火の原因となります。

⚠ 警告

安全に責任を負う人の監視または指示がない限り、補助を必要とする人や子供だけで使わせない。

やけど・感電・けがをする恐れがあります。

乳幼児の手の届く所で使用したり、放置しない。

やけど・感電・けがをする恐れがあります。

引火性のもの（ガソリン、ベンジン、シンナー）の近くで使用しない。

爆発や火災の原因となります。

USBケーブルを傷付けたり、破損したり、加工したり、無理に曲げたり、引っ張ったり、ねじったりしない。また、重い物を載せたり、挟み込んだり、高温部に近づけたりしない。

USBケーブルが破損し、火災・感電の原因となります。

本体にUSBケーブルを巻きつけない。また、USBケーブルを束ねたまま使用しない。

USBケーブルがねじれて断線・ショート・火災・感電の原因となります。



次のようなときは使用しない。

- ・コンセントに差し込んだUSB-ACアダプターがグラグラ動く。
- ・USB-ACアダプターや本体が異常に熱い、または煙が出ている。
- ・USBケーブルに深い傷がある。
- ・USB-ACアダプター・USBケーブルが焦げている。
- ・異常な音やこげくさい臭いがする。

雷が鳴り出したら、USB-ACアダプター・USBケーブルに触れない。

落雷による感電の原因となります。

⚠ 警告

業務用として使用しない。また、不特定多数の人が使う場所に置かない。

連続過負荷による故障の恐れがあります。

専用のUSB-ACアダプター・USBケーブルで、他の商品を使用したり、充電したりしない。

異常発熱による発火・ショートの原因となります。



出力電圧がDC5V以外の機器につながらない。

火災・感電の原因となります。

USBケーブルがよじれたままでは使用しない。

ショートして火花が出ることがあります。



浴槽、シャワー、洗面器または水の入った他の容器などの水のかかる場所や湿気が多い所で使用しない。

絶縁劣化などにより、感電・火災・ショートの恐れがあります。



水につけない。また、ぬれた手で使用しない。

ショート・感電の原因となります。



特にひたいや襟足などの近くで使用の際は、高温部が皮膚に触れないようにする。

やけどの原因となります。



使用時以外は必ず電源を切り、USB-ACアダプターをコンセントから抜いて、コネクタを接続端子から取り外す。

けがややけど・絶縁劣化による感電や漏電火災の原因となります。

⚠ 注意

USBケーブルを抜くときは、必ず先端のコネクタを持って引き抜く。

感電や断線、故障の原因となります。



プレートが高温のときは、スタンドを下にして安定した場所に置く。

布団や紙・ポリ袋など燃えやすいものの上に置かないよう、特に注意する。

火災の原因となります。

整髪以外の使用、乳幼児・ペットへの使用は避ける。

やけどや火災・故障の原因となります。

通電したまま放置しない。

火災の原因となります。

落としたり、ぶついたりしない。

感電・発火の原因となります。



USB-ACアダプター・USBケーブルを取り付けたまま持ち運んだり、保管したりしない。

破損の原因となります。

電子機器などのUSB接続端子で使用しない。

電子機器などに障害を与え、データ消失や故障の原因となる恐れがあります。

電源機器と接続した状態で、強い振動や衝撃を与えない。

接続した電源機器に障害を与え、故障の原因となります。

⚠ 注意



使用中、使用直後は高温部に触れない。
やけどの原因となります。

整髪料などがついた手で本体を触らない。
劣化の原因となります。



浴室や湿気の多い所に保管しない。
絶縁劣化により感電することがあります。

電子機器などに接続した場合のデータの消失や故障など、本機を使用することによって生じた損害に関して、いかなる場合においても当社は一切責任を負いません。データの復元・損失補償などはいたしませんのでご了承ください。

知っておいていただきたいこと

- 家庭用パーマ液やストレートパーマ液と同様の成分が含まれているもの（「チオグリコール酸」・「システイン」の成分表示があります）との併用はしないでください。



髪を傷める場合があります。

- パーマやストレートパーマをかけた場合、3～4日は使用しないでください。

髪を傷める原因となります。

- 同じ箇所にも5秒以上使用し続けしないでください。

髪が傷んだり焦げる場合があります。

- このモバイルストレートアイロンはクセ毛を一時的に伸ばすものです。縮毛に対する効果や、パーマのように継続的な効果はありません。

- クセ伸ばしの効果は個人差があります。

- 洗髪後にご使用の際は、湿り気が残る程度まで乾かしてください。乾かさず、濡れた髪に使うと、高温の水滴が飛び散ってやけどする恐れがあります。

⚠ USBケーブルの取り扱いについて

下記について、必ずお守りください。

断線し、ショート・発火・けがの原因となります。

- 常にUSBケーブルはゆとりをもった状態で使用する。(図①)
- 屈曲を起こさない・引っ張られた状態で使用しない。(図②③)
- USBケーブルによじれをおこさない。(図④)
- 本体にUSBケーブルを巻きつけ、収納しない。(図⑤)

※USBケーブルが異常に熱を持っているときは使用しない。

図①



余裕を持って
ご使用いただく

図②



引っ張って使用しない

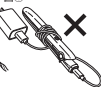
図③



図④



図⑤











ご使用前に

1. Before using, please check the voltage and type of plug at your location.
(ご使用前に、使用する国の電圧およびプラグの形状を確認してください。)
2. Before using, please confirm the shape of the plug socket, and choose plug adaptor.
(ご使用前に、電源コンセントの形状を確認して、接続プラグを選んでください。)
3. Before using, be sure to check the voltage and type of plug, because the voltage and the type of plug, may differ according to the area even in the same country.
(国によっては同一国内でも地域によって電圧・プラグ形状が異なる場合がありますので、ご使用前に、電圧・プラグ形状を充分確認してください。)

海外使用の手引き

- 当商品は「AC100-240V」の地域で使用できます。
- ご使用前に、使用する国の電源コンセントの形状を確認してください。
※世界の電圧とプラグの一覧は、22～23ページに掲載しています。
- 当商品をAタイプ適用外の国でご使用の際は、使用する国の電源コンセントにあった接続プラグをご用意ください。

Aタイプ	Bタイプ	B3タイプ	BFタイプ
商品のプラグ形状 ※そのまま使用できません。 			
Cタイプ	Oタイプ	O2タイプ	SEタイプ
			

注) 国によっては同一国内でも地域によって電圧・プラグ形状が異なる場合がありますので、現地で充分お確かめの上、ご使用ください。
また、電圧・プラグの一覧に記載していない国は、プラグアダプターが異なりますので、現地のホテルなどにお確かめください。

仕様

■本体

電 源	USB給電式
サ イ ズ	約162 (W) ×18 (D) ×25 (H) mm (開いたとき: 52 (H)mm)
質 量	約57g
プレート最高温度	約190℃
付 属 品	USB-ACアダプター、USBケーブル、キャップ、ポーチ、取扱説明書(本書:保証書付)


■USB-ACアダプター(型番: VSI-9002)(ZD010M050200JP)

入 力	AC100-240V 50/60Hz
出 力	DC5V 2A

■USBケーブル

コネクタタイプ	USB Type A、micro USB Type B
---------	-----------------------------

※本機の仕様および外観については、改良のため予告なく変更することがあります。

★長年ご使用のモバイルストレートアイロンの点検を！	
愛情点検 	<p>ご使用の際このようなことはありませんか？</p> <ul style="list-style-type: none">●モバイルストレートアイロンがあたたまらないときがある。●USBケーブルを折り曲げると通電したり、しなかったりする。●こげくさい臭いがする。●その他の異常、故障がある。 <p style="text-align: center;">▶</p> <p>ご使用中 止</p> <p>このような症状の時は、故障や事故防止のため、電源を切り、USBケーブルを取り外して必ず販売店にご相談ください。</p>

Continental Conair Limited A Subsidiary of Conair LLC USA

Conair LLC USA

1 Cummings Point Road, Stamford, Connecticut 06902 USA

www.toolsofsassoon.com

Certain trademarks used under license from The Procter & Gamble Company or its affiliates.

お客様の個人情報のお取り扱いについて

お受けしましたお客様の個人情報は当社個人情報保護方針に基づき適切に管理いたします。また、お客様の同意がない限り、業務委託をする場合および法令に基づき必要と判断される場合を除き、第三者への開示は行ないません。

〈利用目的〉

お受けしました個人情報は、商品・サービスに関わるご相談・お問い合わせおよび修理対応のみを目的として使用させていただきます。

なお、この目的のために小泉成器株式会社および関係会社で上記個人情報を利用することがあります。

〈業務委託の場合〉

上記目的の範囲内で対応業務を委託する場合、委託先に対しては当社と同等の個人情報保護を実施させるとともに適切な管理・監督をいたします。

お客様相談窓口

この商品に関するご意見・ご質問については下記へお寄せください。

ご意見・ご質問について

お客様相談窓口



ナビダイヤル
(全国共通番号)

0570 (07) 5555

■IP電話などからご利用いただけません

〒541-0051 大阪市中央区備後町3丁目3番7号 TEL.06 (6262) 3561 FAX.06 (6268) 1432

修理に関するお問い合わせ

東日本修理センター



ナビダイヤル
(全国共通番号)

0570 (05) 8888

■IP電話などからご利用いただけません

〒344-0127 埼玉県春日部市水角1190 TEL.048 (718) 3340 FAX.048 (718) 3350

西日本修理センター



ナビダイヤル
(全国共通番号)

0570 (05) 8888

■IP電話などからご利用いただけません

〒559-0033 大阪市住之江区南港中1丁目3番98号 TEL.06 (6613) 3145 FAX.06 (6613) 3196

部品に関するお問い合わせ

部品センター



ナビダイヤル
(全国共通番号)

0570 (00) 3211

■IP電話などからご利用いただけません

〒559-0033 大阪市住之江区南港中1丁目3番98号 TEL.06 (6613) 3211 FAX.06 (6613) 3299

小泉成器株式会社

〒541-0051 大阪市中央区備後町3丁目3番7号
TEL.06 (6262) 3561 FAX.06 (6268) 1432

受付時間：平日9：00～17：30
(土・日・祝日・夏期休暇・年末年始を除く)

2021年8月現在(所在地、電話番号などについては変更がある場合がありますので、その節はご容赦願います。)

【アフターサービスについて】

1 保証書

- この取扱説明書には保証書が付いています。
保証書はお買い上げの販売店で「販売店名・お買い上げ日」などの記入をご確認のうえ、内容をよくお読みの後、大切に保管してください。保証期間はお買い上げ日より1年間です。

2 修理を依頼される時

- 保証期間中は
商品に保証書を添えてお買い上げの販売店にご持参ください。保証の記載内容により無料修理いたします。
- 保証期間が過ぎているときは
お買い上げの販売店にご相談ください。修理により使用できる場合は、お客様のご要望により有料で修理致します。

3 補修用性能部品の保有期間

- モバイルストレートアイロンの補修用性能部品の保有期間は製造打切後5年です。補修用性能部品とは商品の機能を維持するために必要な部品です。

4 アフターサービスについてご不明の場合

- アフターサービスについてご不明の場合には、お買い上げの販売店か、小泉成器株式会社「修理センター」にお問い合わせください。

【保証・無料修理規定】

- 1.取扱説明書、本体貼付ラベル等の注意書に従った**正常な使用状態で保証期間内に故障**した場合、「**無料修理**」致します。
- 2.保証期間内に故障して無料修理をお受けになる場合には、**商品と本書をご持参ご提示の上、お買い上げの販売店にご依頼ください。**
- 3.**ご購入、ご購入品等**で本保証書に記入してあるお買い上げの販売店に修理がご依頼できない場合には、取扱説明書の小泉成器株式会社「修理センター」へご相談ください。
- 4.保証期間内でも次の場合には有料修理になります。
 - (イ) 使用上の誤りおよび不当な修理や改造による故障および損傷。
 - (ロ) お買い上げ後の落下等による故障および損傷。
 - (ハ) 火災、地震、落雷、水害、その他の天災地変、異常電圧による故障および損傷。
 - (ニ) 一般家庭用以外（例えば業務用の長時間使用、車輛、船舶への搭載）に使用された場合の故障および損傷。
 - (ホ) 本書のご提示がない場合。
 - (ヘ) 本書にお買い上げ年月日、お客様名、販売店名の記入のない場合、あるいは字句を書き換えた場合。
- 5.保証期間内でも商品を修理窓口へ送付された場合の送料はお客様の負担となります。
- 6.本書は日本国内においてのみ有効です。Effective only in Japan.
- 7.本書は再発行致しませんので、紛失しないよう大切に保管してください。

修理メモ

- ※この保証書は、本書に明示した期間、条件のもとにおいて無料修理をお約束するものです。従ってこの保証書によって保証書を発行している者（保証責任者）、およびそれ以外の事業者に対するお客様の法律上の権利を制限するものではありません。保証期間経過後の修理等についてご不明の場合は、お買い上げの販売店、または取扱説明書の小泉成器株式会社「修理センター」にお問い合わせください。
- ※保証期間経過後の修理について詳しくは取扱説明書の「アフターサービスについて」をご覧ください。

モバイルストレートアイロン

保証書 持込修理

本書は、本書記載内容（裏面記載）で無料修理を行うことをお約束するものです。

お買い上げの日から下記期間中故障が発生した場合は、本書をご提示の上、お買い上げの販売店に修理をご依頼ください。

型番	VSI-1035		
お買い上げ年月日	年	月	日
無料修理 保証期間	対象部分	期間（お買い上げ日より）	
	本体	1年	
お客様	お名前	<div style="border: 3px solid black; padding: 10px; display: inline-block;">見 本</div>	
	ご住所		
TEL			
販売店	店名・住所・電話		

★販売店の皆様へのご願い

必ず全項目をご記入、ご捺印の上、お客様にお渡しください。

小泉成器株式会社

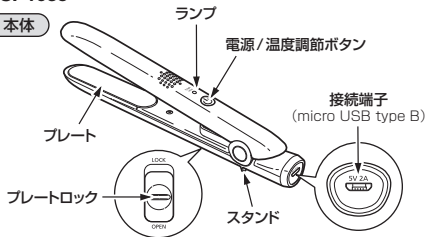
本社 〒541-0051 大阪府中央区備後町3丁目3番7号

TEL.06(6262)3561

各部のなまえ

VSI-1035

本体



付属品

- USB-ACアダプター
(型番: VSI-9002)
(ZD010M050200JP)
USB-ACアダプター



USB接続端子
(USB Type A)

- USBケーブル
マイクロUSBコネクタ
(micro USB Type B)

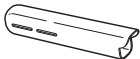


USBコネクタ
(USB Type A)

- ポーチ



- キャップ

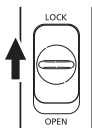


各部のなまえ

プレートロックについて

本体を握ってプレートを閉じてからスライドさせてロックします。

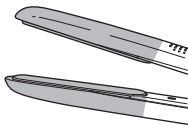
- ご使用になる際は、逆側にスライドさせてロックを解除してください。



高温！ やけどに注意

使用中 ■■■ 部分は大変熱くなります。

顔や手が直接触れないように
ご注意ください。



⚠ 警告

プレートの金属部分は高温になっていますので、直接肌に触れないでください。やけどの原因となります。見えにくい部分、首筋や頬、前髪にアイロンをかける時などは十分に注意してご使用ください。

⚠ 注意

ぶつかけたり、落としたりすると、プレートが傷付いたり割れたりする恐れがあります。

正しい使いかた

- 専用のUSB-ACアダプター、もしくは出力DC5V 2Aの電源機器をご使用ください。

※出力が2A未満だと性能を発揮できません。

※電子機器などに接続した場合のデータの消失や故障など、本機を使用することによって生じた損害に関して、いかなる場合においても当社は一切責任を負いません。データの復元・損失補償などはいたしませんのでご了承ください。

警告

- ・専用のUSB-ACアダプター・USBケーブルで、他の商品を使用したり、充電したりしないでください。
異常発熱による発火・ショートの原因となります。
- ・出力電圧がDC5V以外の機器につながないでください。
火災・感電の原因となります。

注意

電子機器などのUSB接続端子で使用しないでください。
電子機器などに障害を与え、データ消失や故障の原因となる恐れがあります。

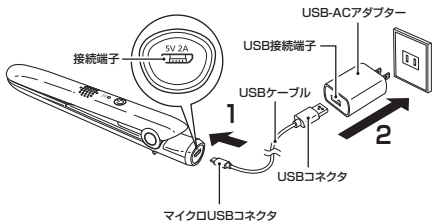
正しい使いかた

- 1** USBケーブルのマイクロUSBコネクタを本体の接続端子に差し込みます。

- 2** USBケーブルのUSBコネクタをUSB-ACアダプターのUSB接続端子に差し込み、コンセントに差し込みます。

※市販の電源機器を使用する場合

USBケーブルのUSBコネクタを市販の電源機器のUSB接続端子に差し込みます。



正しい使いかた

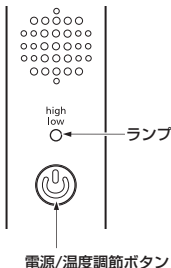
3 電源を入れます。

電源/温度調節ボタンを**2秒以上長押し**します。

- 初めて電源を入れたときは [high (約 190℃)] に設定されています。

(ランプが赤色に点灯します。)

※プレートを閉じた状態の方が早く温まります。



4 温度を設定します。

電源/温度調節ボタンを短押しするごとに、以下のように切り替わります。

high			low	
プレート温度	ランプ		プレート温度	ランプ
約 190℃	赤色	↔	約 160℃	緑色

- 電源を入れてから約 1 ~ 2分でご使用になれます。
- ※温度は目安です。使用環境などにより、多少差があります。



注意

初めてお使いになるとき、ご使用に慣れるまでは必ず [low (約 160℃)] でご使用ください。

正しい使いかた

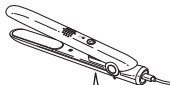
5 プレートロックを解除します。

※ご使用中に本体持ち手部が若干熱を帯びることがありますが、プレート部の熱伝導によるもので、ご使用に差し支えありません。

自動電源OFF機能搭載

電源を切り忘れたとき、自動的に(約30分後)電源がOFFになります。

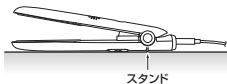
※再度電源を入れるときは、電源/温度調節ボタンを2秒以上長押ししてください。



プレートロック

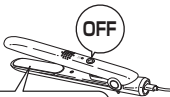
プレートが高温のときは、スタンドを下にして安定した場所に置いてください。

※ポリ袋など、溶けやすいものの上に置かないでください。



6 使用後

- ①電源/温度調節ボタンを2秒以上長押しして電源を切ります。(ランプが消灯します。)



やけどに注意！ 電源OFF後、約30分はプレートは高温です。

- ②コンセントからUSB-ACアダプターを抜き、本体の接続端子からUSBケーブルのマイクロUSBコネクタを取り外します。

キャップの取り付け・ポーチへの収納は

プレートや本体が十分に冷めてから行ってください。(P. 21 参照)

上手な使いかた

アイロンをかける順番

下半分 → 上半分 → 前髪

- 1 3～5cm幅で毛束を取り、
プレートの中央に挟みます。



- 2 毛先に向かってゆっくりと
プレートをすべさせます。



Point

- 同じ箇所に5秒以上使用し続けしないでください。
- 毛先は傷みやすいのでさっとすべさせます。
- 根元をしっかりとかければボリュームダウン!!

最後の仕上げ

全体にアイロンをかけ終わったら

- 髪をブラシできちんと整えます。
- よりきれいに見せるために、つや出しタイプのスタイリング剤をつけます。



お手入れと保管のしかた

- 必ず電源を切り、USB-ACアダプターとUSBケーブルを取り外してから行ってください。

お手入れ

本体が汚れたり、整髪料が付着した場合は、薄めた中性洗剤を含ませた布で拭き取ってください。そのあと、洗剤が残らないように乾いた布でもう一度拭き取ってください。

※ベンジン、シンナー類は器具を傷めるので使用しないでください。

保管時のご注意

- ヘアピンなど他のものといっしょに保管しないでください。
本体内部に入り込んだ場合、故障の原因となります。
- 本体およびプレート面に整髪料や化粧品がついたまま放置しないでください。
本体およびプレート面が劣化して、色落ちや故障の原因となります。

—— キャップ・ポーチについて ——

⚠ 注意

付属のキャップやポーチは耐熱性ではありません。プレートや本体が十分に冷めてからプレートをロックし、キャップを取り付けて、ポーチに収納してください。

●キャップ

プレートをロックしてから
しっかり差し込みます。



●ポーチ

ひもを引っ張って
閉じます。



世界の電圧とプラグ

	地域・国名	Area・Countries	電圧 Voltage	プラグ Plug
アジア	アフガニスタン	Afghanistan	220	B, B3, C, SE
	インド	India	115/230/240	B, B3, BF, C, SE
	インドネシア	Indonesia	127/220/230	A, B, B3, BF, C, SE
	カンボジア	Cambodia	120/220	A, C
	シンガポール	Singapore	115/230	A, B, B3, BF, C
	スリランカ	Srilanka	230	B, B3, BF, C
	タイ	Thailand	110/220	A, B, B3, BF, C
	台湾	Taiwan	110/220	A, C, O
	韓国	Korea	110/220	A, C, SE
	北朝鮮	PRK	110/200/220	A, B, B3, BF, C, O, SE
	中国	China Rep.	110/220	A, B, B3, BF, C, O, O2, SE
	日本	Japan	100	A
	ネパール	Nepal	115/220	A, B, B3, BF, C, SE
	バングラディシュ	Bangladesh	230	B, B3, C
	バリ島	Bali Is	110/220	A, B, B3, BF, C
	パキスタン	Pakistan	110/230	A, B, B3, C
	ミャンマー	Myanmar	230	B, B3, BF, C, SE
	フィリピン	Philippines	120/230/240	A, B, B3, C, O
	ブータン	Bhutan	230	C
	ブルネイ	Brni	240	B3, BF
ベトナム	Vietnam	110/220	A, BF, C, SE	
ホンコン	Hong Kong	200/220	B, B3, BF, C	
マカオ	Macao	115/127/220	A, B, B3, BF, C, SE	
マレーシア	Malaysia	240	B, B3, BF, C, SE	
モンゴル	Montgol	220	B, B3, C	
ラオス	Laos	220	C, SE	
北米	アメリカ	U.S.A	120	A
	ハワイ	Hawaii	120	A
	カナダ	Canada	120/240	A, BF
	テキサス	Texas	120/240	A, O
	アルゼンチン	Argentina	220	BF, C, O, SE
中南米	ウルグアイ	Uruguay	220	B3, BF, C
	エクアドル	Ecuador	115/120/220	A, B3, C, O
	エル・サルバドル	El Salvador	110/220	A, B3, BF
	キューバ	Cuba	110/220	A, BF, C
	グアテマラ	Guatemala	120/240	A, BF, C
	コスタ・リカ	Costa Rica	120/240	A, BF, C, O, SE
	コロンビア	Colombia	120/150	A
	ジャマイカ	Jamaica	110/220	A, B3, BF, C
	スリナム	Surinam	127/220	A, C, SE
	チリ	Chile	220	B3, BF, C, SE
	ドミニカ共和国	Dominican Rep.	110/220	A, BF, C
	ニカラグア	Nicaragua	120/240	A, BF
	ハイチ	Haiti	110/220	A, BF, C
	バージン諸島	Virgin Is.	120/240	A, BF, C
	バミューダ	Bermuda	115/120/230	A, BF
	バハマ	Bahamas	120/240	A, BF, C, SE
	パナマ	Panama	120/240	A, BF
	パラグアイ	Paraguay	220	A, C, SE
	ブラジル	Brazil	127/220	A, C, SE
	プエルトリコ	Puerto Rico	120/240	A, BF, C
ベネズエラ	Venezuela	120	A	
ペルー	Peru	220	A, C, SE	
ホンジュラス	Honduras	110	A	
ボリビア	Bolivia	110/220	A, C, SE	
メキシコ	Mexico	120/127/230	A, C, SE	
ヨーロッパ	アイスランド	Iceland	230	B, C, SE
	アイルランド	Ireland	230	A, B, B3, BF, C, SE
	イギリス	England	230/240	B, B3, BF, C
	イタリア	Italy	125/220	A, C, SE
	オーストリア	Austria	230	B3, BF, C, O, SE
	オランダ	Netherlands	230	B, C, SE
	ギリシャ	Greece	230	B, B3, C, SE
	グリーンランド	Greenland	220	C
	ジブラルタル	Gibraltar	230/240	B, B3, BF, C
	スイス	Switzerland	230	A, B, C, SE
	スウェーデン	Sweden	230	B, C, SE
	スペイン	Spain	127/220	A, C, SE
	ロシア	Russia	127/220	A, B, C, SE
	チェコ共和国/スロバキア共和国	Czech Rep./Slovak Rep.	220	B, C, SE
	デンマーク	Denmark	230	C
	ドイツ	Germany	127/230	A, C, SE
ノルウェー	Norway	230	C, SE	
ハンガリー	Hungary	220	C, SE	

※同じ国でも地域によって電圧やプラグの形が一定ではなく、表と異なる場合があります。事前に現地のホテルや旅行代理店でご確認のうえ、ご使用ください。

	地域・国名	Area・Countries	電圧 Voltage	プラグ Plug
ヨーロッパ	フィンランド	Finland	120/230	A, B, C, SE
	フランス	France	127/230	A, C, D, SE
	ブルガリア	Bulgaria	110/220	A, C, SE
	ベルギー	Belgium	127/230	A, B, C, SE
	ポーランド	Poland	220	B, B3, C
	ポルトガル	Portugal	230	B, B3, BF, C, SE
	マルタ	Malta	240	B, B3, BF, C
	マジョルカ島	Majorca Is	127/220	A, C
	モナコ	Monaco	127/220	A, B, C, SE
	ユーゴスラビア	Yugoslavia	220	C, SE
	ルーマニア	Romania	220	C, SE
	ルクセンブルグ	Luxembourg	127/220	A, C, SE
	ボスニア	Bosnia	220	C, SE
	クロアチア	Croatia	220	C, SE
	マケドニア	Macedonia	220	C, SE
	オセアニア	モルドバ	Moldova	127/220
ラトビア		Latvian	127/220	A, C, SE
オーストラリア		Australia	240/250	0
グアム		Guam	120/240	A, BF, 0
サイパン		Saipan	110	A
ソロモン群島		Solomon Is.	240	B, B3, 0
タヒチ島		Tahiti Is	110/220	A, C
トンガ王国		Tonga	240	0
ニューカレドニア		New Caledonia	220	B, B3, C, D, SE
ニュージーランド		New Zealand	230/240	0
中近東	パプアニューギニア	Papua New Guinea	240	0
	フィジー	Fiji	120/240	A, B, C, D
	アラブ首長国連邦	United of Arab Emirates	220/240	B, B3, BF, C
	イエメン民主人民共和国	Yemen	230	B3, BF, C
	イスラエル	Israel	230	C, 0, SE
	イラク	Iraq	220	B, B3, BF, C, SE
	イラン	Iran	230	BF, C, SE
	オマーン	Oman	230	B, B3, BF, C
	カタール	Qatar	240	BF
	キプロス	Cyprus	240	B3, BF, C
	クウェート	Kuwait	240	B, B3, C, SE
	サウジアラビア	Saudi Arabia	127/220	A, B, B3, BF, C, SE
	シリア	Syria	220	B, B3, C, SE
	トルコ	Turkey	220	B, B3, C, SE
	バーレーン	Bahrain	110/220/230	A, BF
	アフリカ	ヨルダン	Jordan	220
レバノン		Lebanon	110/220	A, C
エジプト・アラブ共和国		Arab Rep. of Egypt	220	B3, BF, C, SE
アルジェリア		Algeria	127/220	A, BF, C
アンゴラ		Angola	220	B, B3, C
ウガンダ		Uganda	240	BF, C
エチオピア		Ethiopia	220	C
カナリア諸島		Canary Is.	127/220	A, C
カメルーン		Comeroon	127/220	A, BF, C
ガーナ		Ghana	230/250	B3, BF, C
ギニア		Guinea	220	B, C
ケニア		Kenya	240	B, B3, BF, C
コートジボアール		Ivory Coast	220	B, B3, C
コンゴ人民共和国		Congo	220	B, C
ザイール		Zaire	220	C
ザンビア		Zambia	230	B, B3, BF, C
スーダン	Sudan	220/240	B3, BF, C	
赤道ギニア	Egatarial Guinea	220	B, BF, C	
セネガル	Senegal	127/220	A, B3, C, SE	
ソマリア	Somalia	110/220/230	A, B3, BF, C	
タンザニア	Tanzania	230	B3, BF, C	
中央アフリカ共和国	Central Africa	220	B, B3, C, SE	
チュニジア	Tunisia	127/220	A, B, B3, BF, C, D, SE	
ナイジェリア	Nigeria	230	B, B3, BF, C	
ボツワナ	Botswana	220	B, B3, BF, C	
マダガスカル	Madagascar	100/220	A, B3, C	
南アフリカ共和国	South Africa Rep.	220/230/250	B, B3, BF, C	
モーリシャス	Mouritius	230	B, B3, BF, C, SE	
モーリタニア	Mauritania	220	C, SE	
モザンビーク	Mozambique	220	B3, C, SE	
モロッコ	Morocco	115/127/220	A, C, SE	
リビア	Libya	127/230	A, B3, C	
リベリア(アラブ)	Liberia Arab	120/240	A, B3, C, SE	
ルワンダ	Rwanda	110/220	A, C, SE	